

Stahlblechgehäuse SD 4211

Schutzart IP 65

neu



Technische Daten

Gehäusematerial, Außenmaße
Bestellbezeichnungen:

Stahlblech, pulverbeschichtet RAL 7032, kieselgrau				
Breite mm	Höhe mm	Tiefe mm	Bestellbezeichnung SD4211.	
			mit Klarsicht- fenster	ohne Klarsicht- fenster
200	250	150	0055011	0055014
300	250	150	0055012	0055015
400	250	150	0055013	0055016

Edelstahl, geschliffen

Breite mm	Höhe mm	Tiefe mm	Bestellbezeichnung SD4211.	
			mit Klarsicht- fenster	ohne Klarsicht- fenster
200	250	150	0055017	0055020
300	250	150	0055018	0055021
400	250	150	0055019	0055022

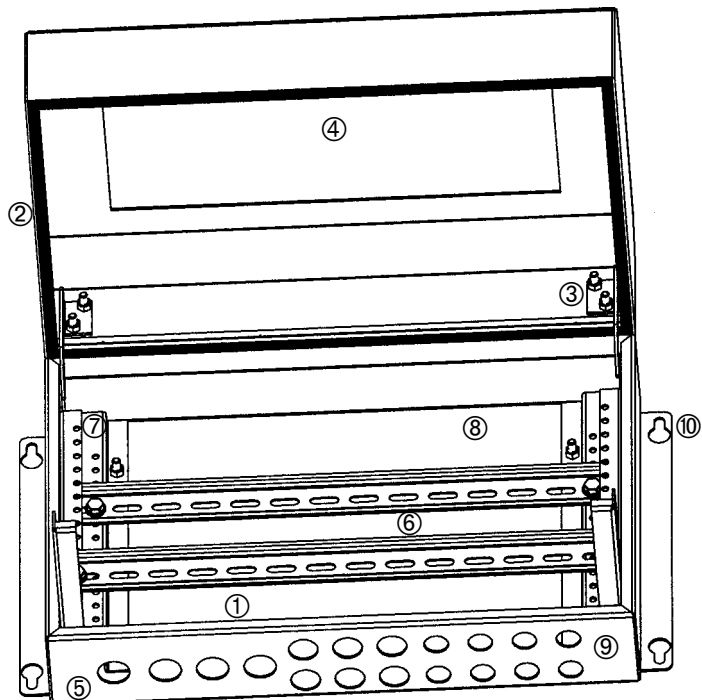
andere Maße auf Anfrage

Blechdicke: 1,5 mm

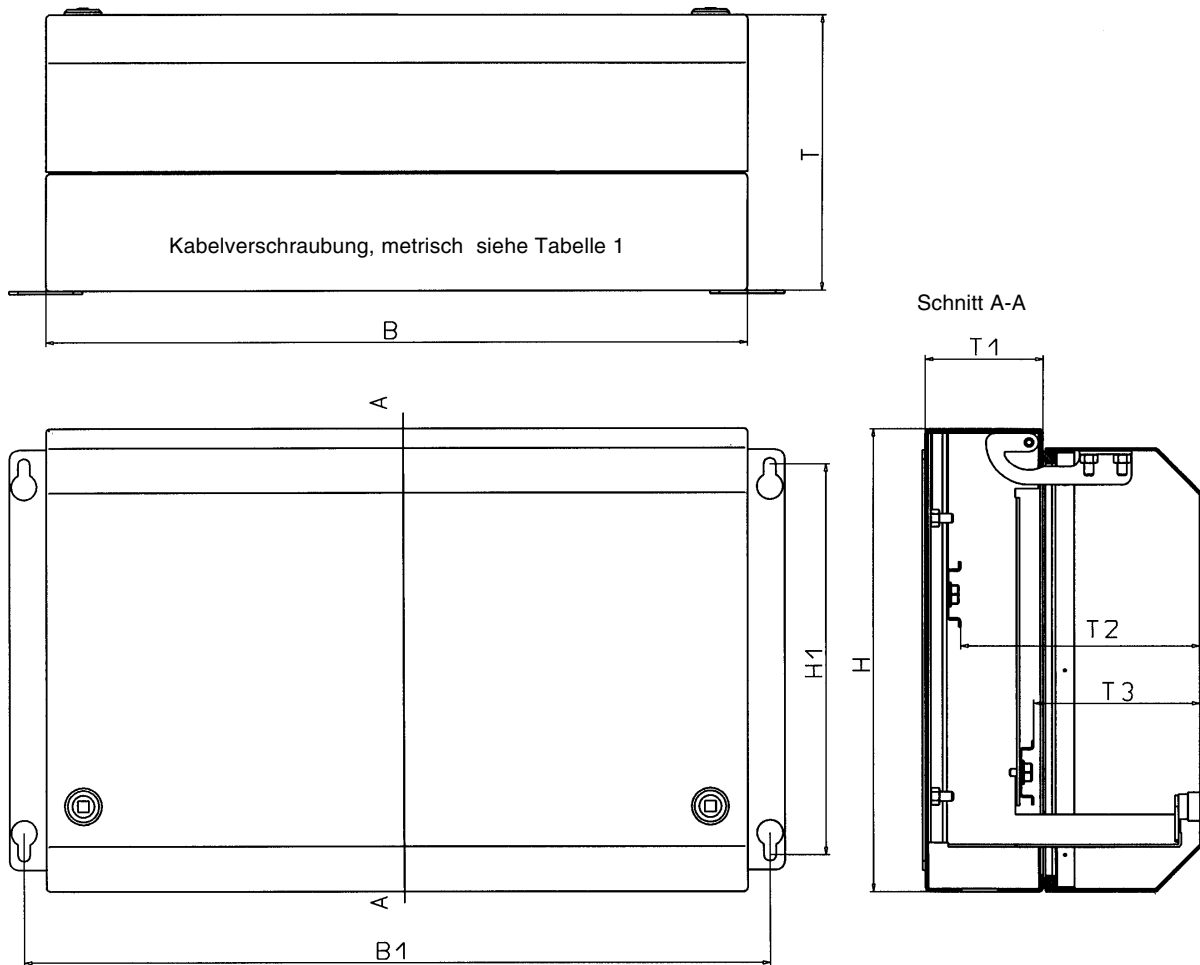
Schutzart: IP 65

IEC 60 529

- Hohe Stabilität durch mehrfache Abkantungen ①
- Moosgummidichtung, dadurch einwandfreie Abdichtung ②
- Deckelbefestigung über 2 Vorreiber-Verschlüsse und Scharnier ③
- Deckel wahlweise mit Makrolon-Sichtfenster ④
- Niedriges Gehäuse, dadurch leichte Verdrahtung ⑤
- Hutprofilschiene montierbar in 2 verschiedenen Ebenen ⑥
- Höhenraaster im Abstand von 12 mm für Hutschienenmontage ⑦
- Schutzleiteranschlußmöglichkeit in Gehäuse und Deckel ⑧
- Bohrungen für Kabelverschraubung, metrisch ⑨ siehe Tabelle 1 (andere auf Anfrage)
- Befestigungslöcher ⑩

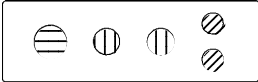



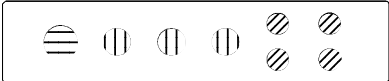



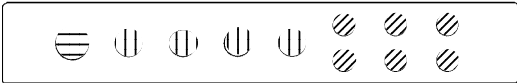





Maßbild



Bestellbezeichnung				Innenmaße							Gewicht kg	Loch bild
	Breite (B) mm	Höhe (H) mm	Tiefe (T) mm	Befestigung		T ₁ mm	T ₂ mm	T ₃ mm	Höhe im Bereich der Vorreiber			
				B ₁ mm	H ₁ mm				T ₂ mm	T ₃ mm		
Stahlblech mit Klarsichtfenster												
SD 4211.0055011	200	250	150	225	210	63	127	80	107	60	3,900	1
SD 4211.0055012	300	250	150	325	210	63	127	80	107	60	4,750	2
SD 4211.0055013	400	250	150	425	210	63	127	80	107	60	5,600	3
Stahlblech ohne Klarsichtfenster												
SD 4211.0055014	200	250	150	225	210	63	127	80	107	60	4,000	1
SD 4211.0055015	300	250	150	325	210	63	127	80	107	60	4,950	2
SD 4211.0055016	400	250	150	425	210	63	127	80	107	60	5,900	3
Edelstahl mit Klarsichtfenster												
SD 4211.0055017	200	250	150	225	210	63	127	80	107	60	3,900	1
SD 4211.0055018	300	250	150	325	210	63	127	80	107	60	4,750	2
SD 4211.0055019	400	250	150	425	210	63	127	80	107	60	5,600	3
Edelstahl ohne Klarsichtfenster												
SD 4211.0055020	200	250	150	225	210	63	127	80	107	60	4,000	1
SD 4211.0055021	300	250	150	325	210	63	127	80	107	60	4,950	2
SD 4211.0055022	400	250	150	425	210	63	127	80	107	60	5,900	3

Bohrungen für Kabelverschraubung, metrisch
Tabelle 1

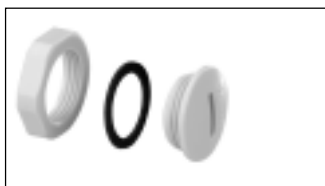
Lochbild	Breite mm	M16	M20	M25
Lochbild 1 	200	2 x 	2 x 	1 x 
Lochbild 2 	300	4 x 	3 x 	1 x 
Lochbild 3 	400	6 x 	4 x 	1 x 

Zubehör

 Kabelverschraubung komplett
ET 4208

Anschlußgewinde	Bohrung \varnothing	Klemmbereich \varnothing	Anschluß-Gewindelänge	Schlüsselweite am Ober- u. Unterteil	Bestellbezeichnung
M16	16,2	4 - 8	8	19 / 19	ET4208.0055075
M20	20,2	6 - 12	9	19 / 24	ET4208.0055076
M25	25,5	10 - 14	11	24 / 27	ET4208.0055077

Alle Abmessungen in mm
 Material: hochwertiges, schlagzähes Polyamid
 Farbe: hellgrau RAL 7035


 Verschlusschraube komplett
ET 4209

Anschlußgewinde	für Bohrung \varnothing	Kragen \varnothing	Gewindehöhe	Kragenhöhe	Bestellbezeichnung
M16	16,2	20	7	4,5	ET4209.0055078
M20	20,2	24	7,5	5	ET4209.0055079
M25	25,2	30	11	4	ET4209.0055080

Alle Abmessungen in mm
 Material: schlagfestes Polystyrol
 Farbe: hellgrau RAL 7035

