

Stahlblechgehäuse SD 4212

Schutzart IP 65

neu



Technische Daten

Gehäusematerial, Außenmaße
Bestellbezeichnungen:

Stahlblech, pulverbeschichtet RAL 7032, kieselgrau				
Breite mm	Höhe mm	Tiefe mm	Bestellbezeichnung SD4212.	
			mit Klarsicht- fenster	ohne Klarsicht- fenster
200	250	155	0055024	0055027
300	450	155	0055023	0055026
400	450	155	0055025	0055028
Edelstahl, geschliffen				
Breite mm	Höhe mm	Tiefe mm	Bestellbezeichnung SD4212.	
			mit Klarsicht- fenster	ohne Klarsicht- fenster
200	250	155	0055030	0055033
300	450	155	0055029	0055032
400	450	155	0055031	0055034

andere Maße auf Anfrage

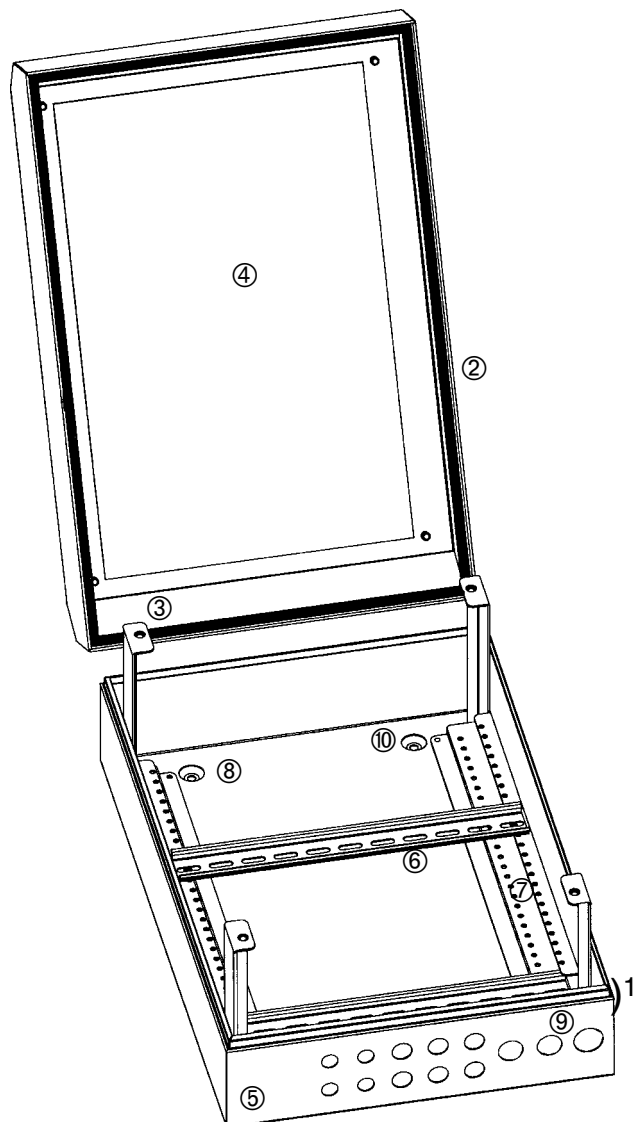
Blechdicke:

1,0 mm

Schutzart:

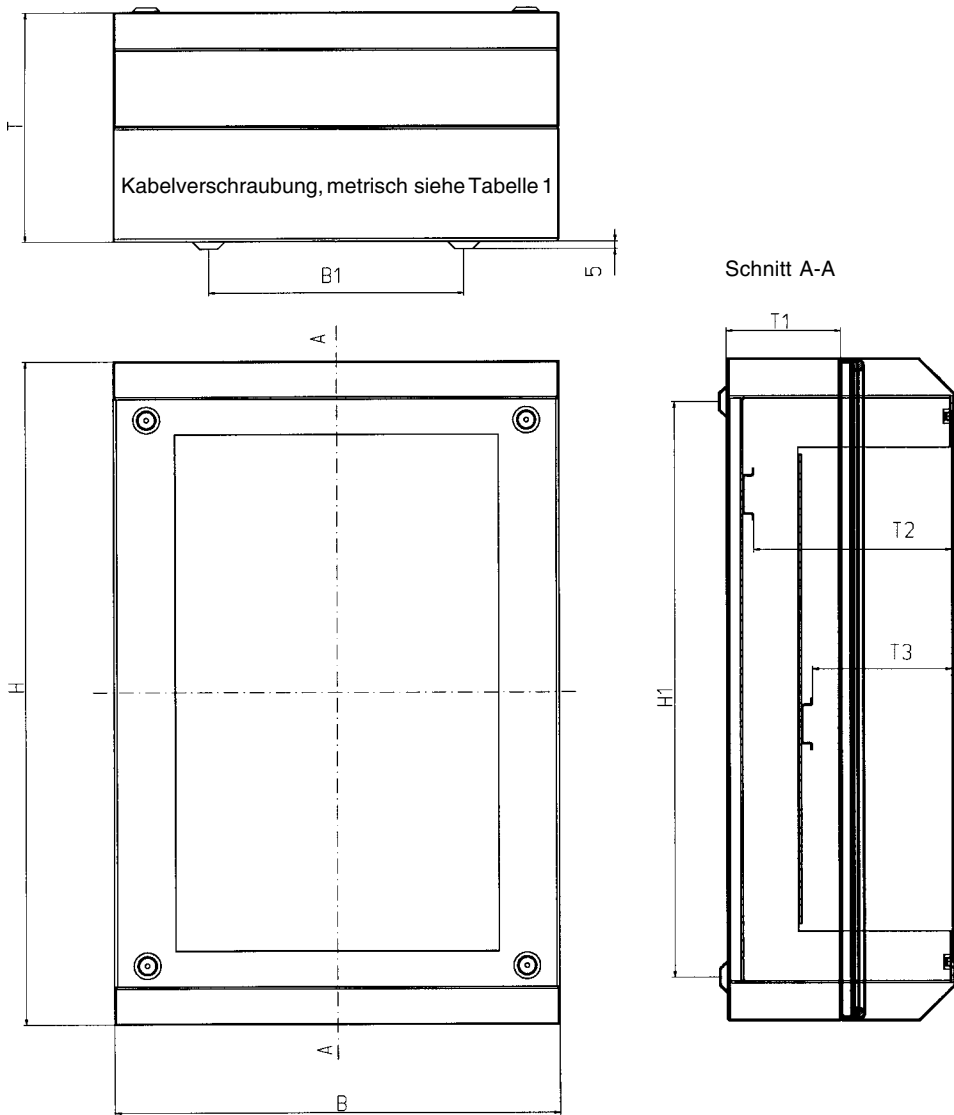
IP 65

IEC 60 529



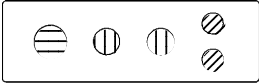



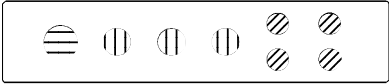



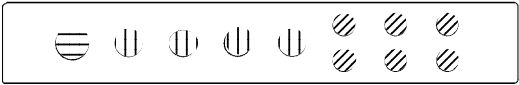



- Hohe Stabilität durch mehrfache Abkantungen ①
- Moosgummidichtung, dadurch einwandfreie Abdichtung ②
- Deckelbefestigung mittels 4 Senkschrauben ③
- Deckel wahlweise mit Makrolon-Sichtfenster ④
- Niedriges Gehäuse, dadurch leichte Verdrahtung ⑤
- Hutprofilschiene montierbar in verschiedenen Ebenen ⑥ (auf Anfrage)
- Höhenraster im Abstand von 10 mm für Hutschiennenmontage ⑦
- Schutzleiteranschlußmöglichkeit in Gehäuse und Deckel ⑧
- Bohrungen für Kabelverschraubung, metrisch ⑨ siehe Tabelle 1 (andere auf Anfrage)
- Befestigungslöcher ⑩

Maßbild



Bestellbezeichnung	Breite (B) mm	Höhe (H) mm	Tiefe (T) mm	Befestigung		Innenmaße			Gewicht kg	Loch- bild
				B ₁ mm	H ₁ mm	T ₁ mm	T ₂ mm	T ₃ mm		
Stahlblech mit Klarsichtfenster										
SD 4212.0055024	200	250	155	72	300	77	133,5	94	2,490	1
SD 4212.0055023	300	450	155	172	300	77	133,5	94	5,980	2
SD 4212.0055025	400	450	155	272	300	77	133,5	94	7,970	3
Stahlblech ohne Klarsichtfenster										
SD 4212.0055027	200	250	155	72	300	77	133,5	94	2,370	1
SD 4212.0055026	300	450	155	172	300	77	133,5	94	5,680	2
SD 4212.0055028	400	450	155	272	300	77	133,5	94	7,570	3
Edelstahl mit Klarsichtfenster										
SD 4212.0055030	200	250	155	72	300	77	133,5	94	2,490	1
SD 4212.0055029	300	450	155	172	300	77	133,5	94	5,980	2
SD 4212.0055031	400	450	155	272	300	77	133,5	94	7,970	3
Edelstahl ohne Klarsichtfenster										
SD 4212.0055033	200	250	155	72	300	77	133,5	94	2,370	1
SD 4212.0055032	300	450	155	172	300	77	133,5	94	5,680	2
SD 4212.0055034	400	450	155	272	300	77	133,5	94	7,570	3

Bohrungen für Kabelverschraubung, metrisch
Tabelle 1

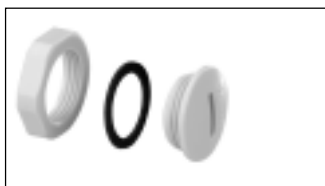
Lochbild	Breite mm	M16	M20	M25
Lochbild 1 	200	2 x 	2 x 	1 x 
Lochbild 2 	300	4 x 	3 x 	1 x 
Lochbild 3 	400	6 x 	4 x 	1 x 

Zubehör

 Kabelverschraubung komplett
ET 4208

Anschlußgewinde	Bohrung \varnothing	Klemmbereich \varnothing	Anschluß-Gewindelänge	Schlüsselweite am Ober- u. Unterteil	Bestellbezeichnung
M16	16,2	4 - 8	8	19 / 19	ET4208.0055075
M20	20,2	6 - 12	9	19 / 24	ET4208.0055076
M25	25,5	10 - 14	11	24 / 27	ET4208.0055077

Alle Abmessungen in mm
 Material: hochwertiges, schlagzähes Polyamid
 Farbe: hellgrau RAL 7035


 Verschlußschraube komplett
ET 4209

Anschlußgewinde	für Bohrung \varnothing	Kragen \varnothing	Gewindehöhe	Kragenhöhe	Bestellbezeichnung
M16	16,2	20	7	4,5	ET4209.0055078
M20	20,2	24	7,5	5	ET4209.0055079
M25	25,2	30	11	4	ET4209.0055080

Alle Abmessungen in mm
 Material: schlagfestes Polystyrol
 Farbe: hellgrau RAL 7035

